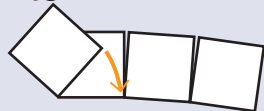
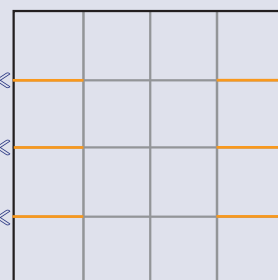
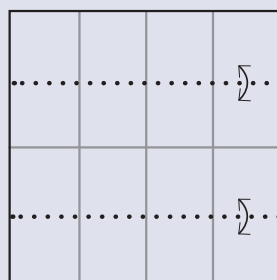
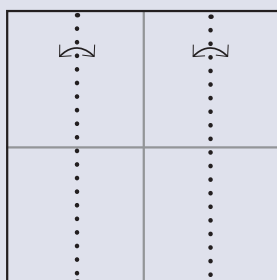
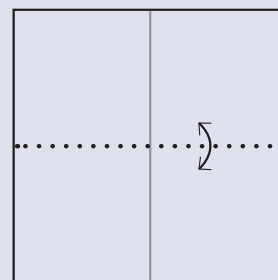
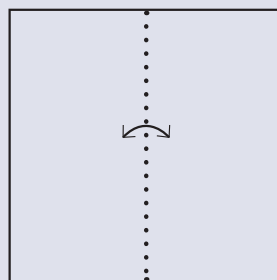



## Post voor Benin!

Post is heel belangrijk voor je sponsorkind. Om daar steeds weer aan te denken maken we een brievenbus versierd met postzegels uit Nederland én Benin!

Hoe ga je te werk?

1. Neem een vouwblaadje en vouw 16 vierkantjes, zoals je kunt zien op het voorbeeld.
2. Knip aan beide kanten 3 stukjes in —, kijk weer naar het voorbeeld
3. Plak de halflosse stukken met lijm over elkaar, zodat je een doosje krijgt:



4. Print de onderdelen van de brievenbus en postzegels uit of maak ze zelf na.
5. Knip deze onderdelen uit en plak ze op de voorkant van je doosje.
6. Neem papier en knip daarvan de palen waar de brievenbus op rust
7. Plak eerst de palen op de ondergrond en plak je brievenbus daarna op
8. Maak ook een mooie omgeving met gras, tegels, zon of wolken en rondwaaiende postzegels.

Tip:

Als je de brievenbus maakt van stevig vouwkarton dan kun je er een gleuf in maken.

Je brievenbus wordt dan een spaarpot voor kinderen in Benin.

Veel plezier en succes!



## Let op:

als je gaat printen, probeer dan de onderdelen op de juiste grootte te printen, anders passen ze niet op jouw brievenbus.

De postzegels van Benin hebben in het echt veel meer kleur, maak er iets moois van!

